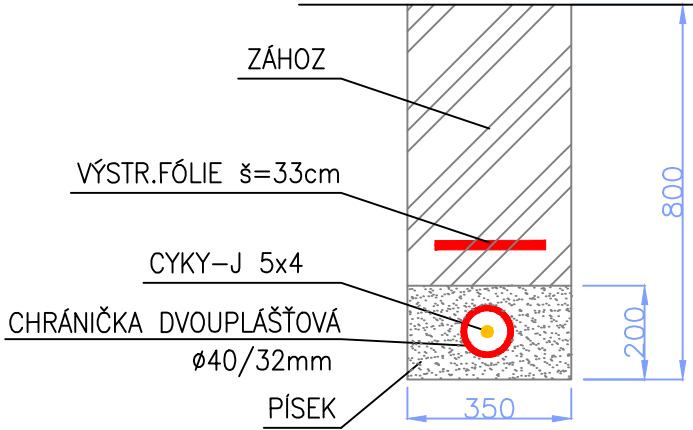
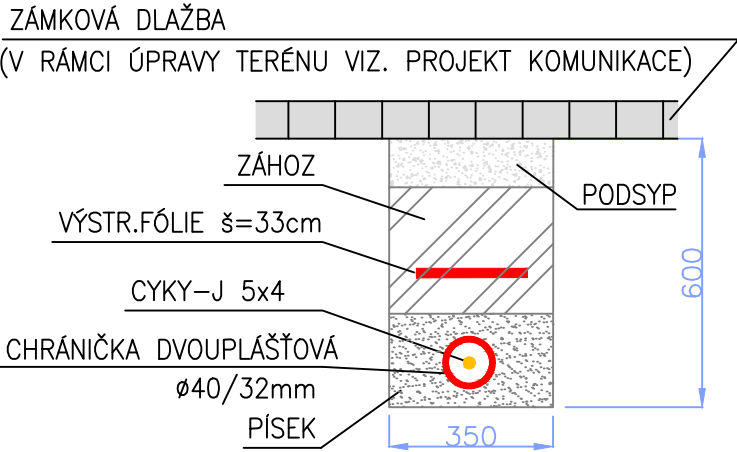


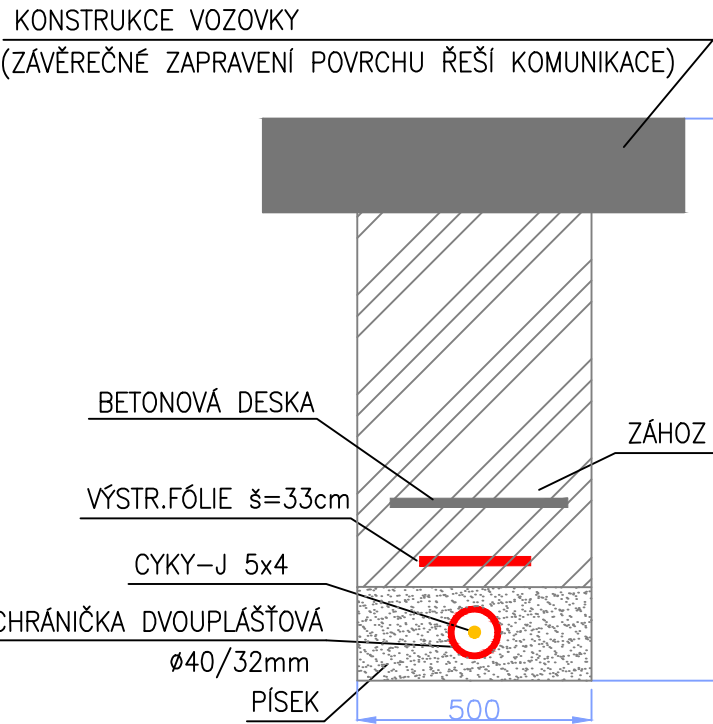
ULOŽENÍ KABELU PRO ČERPADLO VE VOLNÉM TERÉNU



ULOŽENÍ KABELU PRO ČERPADLO POD CHODNÍKEM



ULOŽENÍ KABELU PRO ČERPADLO POD KOMUNIKACÍ




NEJMENŠÍ DOVOLENÉ SVISLÉ VZDÁLENOSTI "H" PŘI KŘÍŽENÍ PODZEMNÍCH VEDENÍ V (m) DLE ČSN 736005

DRUH VEDENÍ		SILOVÉ KABELY DO			SDĚLOVACÍ KAB.		PLYNOVODY		VODOVODY		TEPELNÉ VEDENÍ	STOKY	KOLEKTOR
		1 kV	10 kV	35 kV	NECHRÁNĚNÉ	V TECHN. KANÁLU BETON CHRÁNIČKÁCH	DO 0,05 MPa	DO 0,3 MPa	NECHRÁNĚNÉ	BETON CHRÁNIČKÁCH			
SILOVÉ KABELY	1 kV	0,05	0,15	0,20	0,30	0,10	0,10 ²⁾	0,10 ²⁾	0,40	0,20	0,30 ³⁾	0,30	1)
	10kV	0,15	0,15	0,20	0,80	0,10	0,10 ²⁾	0,20 ²⁾	0,40	0,20	0,50 ³⁾	0,30	1)
	35kV	0,20	0,20	0,20	0,80	0,10	0,10 ²⁾	0,20 ²⁾	0,40	0,20	0,50 ³⁾	0,50	1)
SDĚL. KABELY–NECHRÁNĚNÉ		0,30	0,80	0,80	14)	14)	0,10	0,10	0,20	0,20	0,50	0,20	0,10
SDĚL.KABELY–V TECHN. KANÁLU NEBO BETON. CHRÁNIČKÁCH		0,10	0,30	0,30	14)	14)	0,10	0,10	0,20	0,20	0,15	0,20	0,10

NEJMENŠÍ DOVOLENÉ VODOROVNÉ VZDÁLENOSTI PŘI SOUBĚHU PODZEMNÍCH VEDENÍ V (m) DLE ČSN 736005

DRUH VEDENÍ		SILOVÉ KABELY DO			SDĚLOVACÍ KAB.		PLYNOVODY		VODOVODY		TEPELNÉ VEDENÍ	STOKY	KOLEKTOR
		1 kV	10 kV	35 kV	NECHRÁNĚNÉ	V TECHN. KANÁLU BETON CHRÁNIČKÁCH	DO 0,05 MPa	DO 0,3 MPa	NECHRÁNĚNÉ	BETON CHRÁNIČKÁCH			
SILOVÉ KABELY	1 kV	0,05	0,15	0,20	0,30	0,10	0,40	0,60	0,40	0,40	0,30	0,50	5)
	10kV	0,15	0,15	0,20	0,80	0,30	0,40	0,60	0,40	0,40	0,70	0,50	5)
	35kV	0,20	0,20	0,20	0,80	0,30	0,40	0,60	0,40	0,40	1,00	0,50	5)
SDĚL. KABELY–NECHRÁNĚNÉ		0,30	0,80	0,80	10)	10)	0,40	0,40	0,40	0,40	0,80 ¹¹⁾	0,50	0,30
SDĚL.KABELY–V TECHN. KANÁLU NEBO BETON. CHRÁNIČKÁCH		0,10	0,30	0,30	10)	10)	0,40	0,40	0,40	0,40	0,80 ¹¹⁾	0,50	0,30

VYPRACOVAL:	ODP.PROJ.PROFESE	<div>ELBAU ELBAU-MONT s.r.o. Vše elektromontážní společnost</div>		
ING. PETR MAINUŠ	ING. MARTIN JANOUŠEK			
MÍSTO STAVBY:	Kroměříž, Slovanské náměstí 3920, 767 01 Kroměříž			
INVESTOR:	Město Kroměříž, Velké nám. 115/1, 767 01 Kroměříž		FORMÁT:	2xA4
ÚPRAVA PŘEDPROSTORU KNIHOVNY KROMĚŘÍŽSKA			DATUM:	11/2023
			STUPEŇ:	PDPS
			MĚŘÍTKO:	1:200
			ČÍSLO KOPIE:	
			ZAK.ČÍSLO:	
VÝKRES:	ŘEZY ULOŽENÍ KABELU PRO ČERPADLO		ARCH.ČÍSLO	ČÍSLO VÝKRESU 401-5